



# プロジェクト管理

## プロジェクト管理とは・・・

ステップごとの作業を整理し、期限や進捗を指定のプロジェクトメンバー間で共有できる機能です。各タスクはガントチャートで一覧表示でき、進捗状況を視覚的に把握できます。また、進捗報告書によって、上司と部下間の報告・連絡・相談がスムーズに行えます。個人でも、仕事の進行計画表として活用できます。

## プロジェクト管理 目次

1. プロジェクト管理の管理者設定メニュー (P2)
2. プロジェクト管理の機能管理者を設定する (P3)
3. プロジェクトを作成する (P4)
4. プロジェクトを管理する (P6)

# プロジェクト管理の管理者設定メニュー

システム管理者または、プロジェクト管理機能の機能管理者でプロジェクト管理機能を開き、右上の歯車アイコンをクリックすると、管理者の設定メニューが表示されます。

※横罫線より下部のメニューが管理者設定メニューとなります。



プロジェクト管理 > システム開発[1402-1406]

全28件

表示： 選択 [(すべて)] 未完了


全体進捗率：12% 付箋 印刷

プロジェクト	状態	進捗率	タスク名	担当者	開始予定日	終了予定日
システム開発[1402-1406]	遅延	30%	管理機能	山田太郎, 伊藤守, 加藤...	2014/02/06	2014/03/18
システム開発[1407-1411]	進行中	80%	機能A	山田太郎, 伊藤守, 加藤...	2014/02/07	2014/02/26
システム開発[1411-1502]	進行中	20%	機能A	山田太郎, 伊藤守, 加藤...	2014/02/19	2014/02/26
	進行中	20%	組織	山田太郎, 伊藤守, 加藤...	2014/02/20	2014/02/28
	開始前	0%	機能B	山田太郎, 伊藤守, 加藤...	2014/02/27	2014/03/05

- ▼【機能管理】  
プロジェクト管理
- ▼【システム管理】  
設定状況  
共通設定  
管理者設定

※機能管理者

※システム管理者



- ▶ 個人設定
- ▶ 機能管理
- ▶ システム管理
- ? ヘルプ

※【システム管理】はシステム管理者のみ設定可、  
【機能管理】はシステム管理者及び機能管理者のみ設定可。

# プロジェクト管理の機能管理者を設定する

プロジェクト管理機能の機能管理者を設定します。

機能管理者としてプロジェクト管理機能内でシステム管理者と同権限を付与することができます。

機能管理者の権限はユーザー単位又はロール単位で設定できます。

機能管理者はプロジェクト管理機能の機能設定や、他のユーザーが作成したプロジェクト管理の編集・削除や、カテゴリの管理が行えます。

## ■[システム管理]>[管理者設定]



<input type="checkbox"/> ユーザー/ロール	所属組織
<input type="checkbox"/>  石井 崇	全社, 開発部, 東京本社
<input type="checkbox"/>  三浦 舞	全社, 開発部, 東京本社
<input type="checkbox"/>  太田 成美	全社, 開発部, 東京本社
<input type="checkbox"/>  福田 絵美	全社, 開発部, 東京本社
<input type="checkbox"/>  上田 大輝	全社, 開発部, 東京本社

# プロジェクトを作成する(1/2)

プロジェクトを新規に作成します。

プロジェクトの作成は、システム管理者および、機能管理者であれば作成することができます。一般ユーザーは作成できません。

## [プロジェクト名] [概要]

プロジェクト名やプロジェクトの概要を入力します。

## [プロジェクトメンバー]

プロジェクトのメンバーを選択します。

※こちらで設定されたユーザーにてプロジェクトの閲覧が可能となります。

## [プロジェクト管理者]

このプロジェクトの管理者を選択します。

## [添付ファイル]

プロジェクトに関わる資料類を添付し、共有することができます。

## ■[機能管理]>[プロジェクト管理]

プロジェクト管理 > 機能管理 > システム開発[1402-1406]

プロジェクトの作成 全28件

表示： 選択 [(すべて)] 未完了 全体進捗率：12% 印刷

プロジェクト	状態	進捗率	タスク名	担当者	開始予定日	終了予定日
システム開発[1402-1406]	遅延	30%	管理機能	山田太郎, 伊藤守, 加藤...	2014/02/06	2014/03/18
システム開発[1407-1411]	進行中	80%	機能A	山田太郎, 伊藤守, 加藤...	2014/02/07	2014/02/26
システム開発[1411-1502]	進行中	20%	機能A	山田太郎, 伊藤守, 加藤...	2014/02/19	2014/02/26
	進行中	20%	組織	山田太郎, 伊藤守, 加藤...	2014/02/20	2014/02/28

プロジェクト管理 > 機能管理 > プロジェクトの作成

作成 キャンセル

メンバー選択 管理者選択 管理組織選択 添付ファイル

**プロジェクト名(\*)** 新製品発表会

**概要** 夏にリリースする新製品の発表会

**メンバー** 選択 山田太郎 × 鈴木誠 × 斉藤花子 × 木暮隆 ×

**管理者** 選択 阿部萌 ×

**管理組織** 選択 営業本部 ×

添付ファイル： 選択

※ (\*)は必須項目です。

## プロジェクトを作成する(2/2)

プロジェクト内の「大工程」「中工程」「タスク」を登録します。

### [大工程の作成][中工程の作成]

プロジェクト内の「大工程项目」と「中工程项目」を作成します。


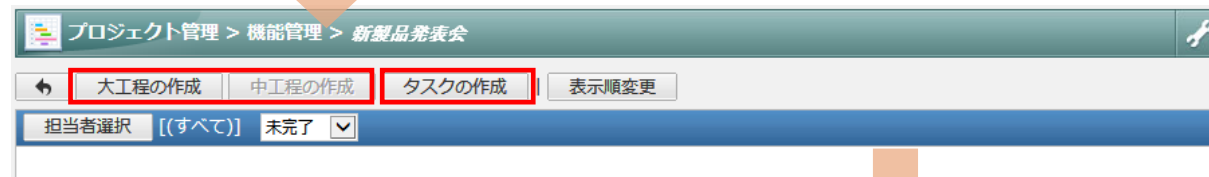
作成時にそれぞれの期間を設定します。

### [タスクの作成]

プロジェクト内の各タスクを作成します。

「タスク名」「期間」「概要」の設定と、このタスクの担当者を設定します。

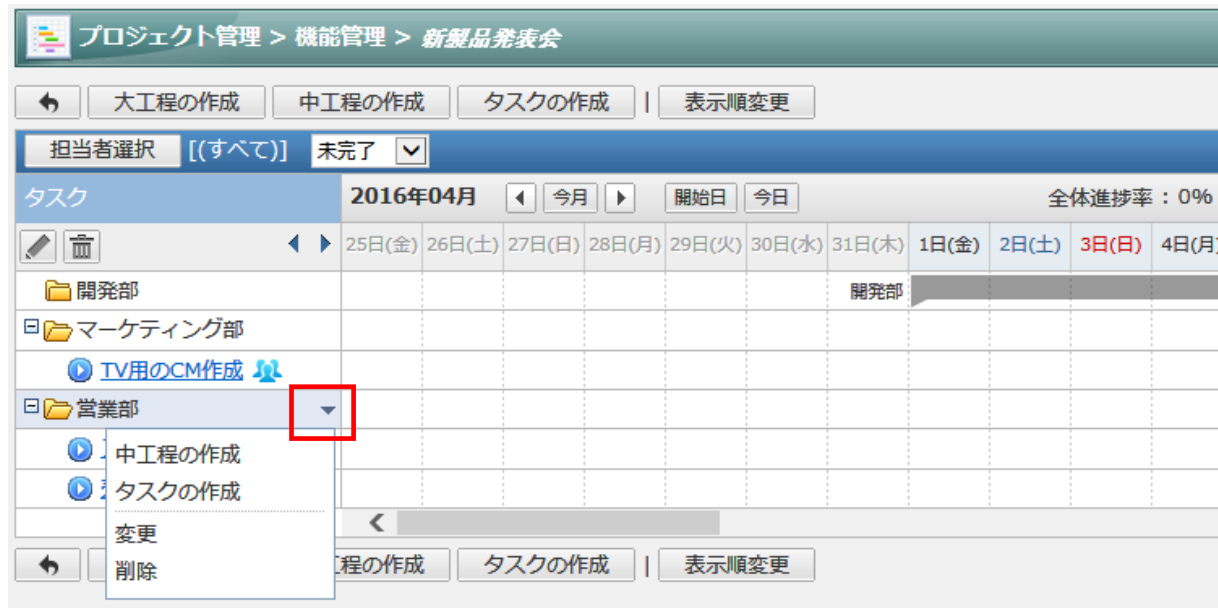
### ■[機能管理]>[プロジェクト管理]


## プロジェクトを管理する

大工程項目、中工程項目、タスクの変更や削除を行ないます。

各項目にマウスを合わせ、▼を押下しますと、変更等のメニューが表示されます。



プロジェクト管理 > 機能管理 > 新製品発表会

大工程の作成 | 中工程の作成 | タスクの作成 | 表示順変更

担当者選択 [(すべて)] 未完了 ▼

タスク 2016年04月 ◀ 今月 ▶ 開始日 今日 全体進捗率：0%

	25日(金)	26日(土)	27日(日)	28日(月)	29日(火)	30日(水)	31日(木)	1日(金)	2日(土)	3日(日)	4日(月)
開発部							開発部				
マーケティング部											
TV用のCM作成											
営業部											
中工程の作成											
タスクの作成											

変更  
削除

中工程の作成 | タスクの作成 | 表示順変更