

J-MOTTO 企業信用格付ご利用の手引き

<手引き目次>

1. 企業信用格付のお申込み方法……………2
2. 利用ユーザーの設定方法……………3
3. ご利用方法「検索条件」……………5
4. ご利用方法「与信限度額の算出」……………7
5. ご利用方法「ガジェット表示(検索機能)」……………7
6. ご利用情報「ガジェット表示(倒産情報)」……………9



1. 企業信用格付のお申込み方法

※以下の設定手続きができるのは、「管理者ユーザー」の方のみです。

(1) J-MOTTO トップページ(<https://www.j-motto.co.jp/>) の[会員情報管理]をクリックします。

The screenshot shows the J-MOTTO homepage. At the top, there are buttons for '会員ログイン', 'ログアウト', and '会員情報管理' (circled in red). Below this is a navigation menu with items like 'ホーム', 'J-MOTTOとは', 'サービス紹介', etc. The main content area features a '会員サービスログイン' section with various service icons. The '会員情報管理' button is also circled in red in this section. A search bar with 'YAHOO! JAPAN' is visible at the top right.

(2) 管理者メニューの[企業信用格付申込・停止]をクリックします。

The screenshot shows the '会員情報管理' (Member Information Management) page. The '管理者メニュー' (Admin Menu) is expanded, showing options like '会員・ユーザー管理' and 'オプションサービス申込・管理'. Under '会員・ユーザー管理', the '企業信用格付申込・停止' option is circled in red. The page also includes a sidebar with '会員情報管理' and 'J-MOTTOに入会したらまずはここから'.

(3) [企業信用格付]、[同意します]にチェックを入れ、[変更する]をクリックします。

代表者氏名:	鈴木 一郎 ※必須
代表者カナ氏名:	スズキ イチロウ (全角カナ入力)
会社郵便番号:	100-0000 ※必須 (半角数字入力)(例 123-4567)
会社都道府県:	東京都
会社住所:	千代田区大手町1-1-1 ※必須
会社ビル名:	東京ビル
会社カナ住所:	チヨダクオオテマチ トウキョウビル (全角カナ入力)
代表電話番号:	01-1234-1234 ※必須 (半角数字入力) (例 03-12342-5678)
代表FAX番号:	01-1234-1235 (半角数字入力) (例 03-12342-5678)
ホームページURL:	http://www.j-motto.com (半角英数字入力)
業種区分:	サービス業
業種名称:	※業種区分がその他の場合は業種名称をご入力ください
設立年月:	平成 10 年 09 月
従業員数:	100 名 (半角数字入力)
資本金:	200000
年商:	60000

チェックを入れてください。

企業信用格付: ご利用されるかたはチェックしてください。

「J-MOTTO」企業信用格付のご利用にあたって

1. J-MOTTO企業信用格付利用会員について

「J-MOTTO企業信用格付利用会員」(以下「会員」と言います)とは、リスモン・ビジネス・ホール株式会社(以下「RBP」と言います)がリスクモンスター株式会社(以下「FRM」と言います)との提携の下提供する、企業信用格付サービス(以下

同意します。

2. 利用ユーザーの設定方法

(1) [会員情報管理]管理者メニューの[ユーザー照会・変更・削除]をクリックします。

※まだユーザー登録がされていない場合は[ユーザー登録]をクリックします。



通話料無料 0120-70-4515

携帯電話の方はこちら **03-6214-0616(有料)**

MAIL support@j-motto.co.jp

平日 9:00 ~ 18:00 (土・日・祝日休)

> 入会申込

> 資料請求(無料)

> お問い合わせ

ホーム
J-MOTTOとは
サービス紹介
活用事例
ご利用料金
会員優待
FAQ・マニュアル

HOME > 会員情報管理

会員情報管理

会員情報管理

J-MOTTOに入会したらまずはここから

2013年 J-MOTTO 請求確定日の予定

サービスコンセプト

基本サービスから、拡張サービスへ

会費情報更新通知サービス

会員情報管理

● 管理者メニュー

会員・ユーザー管理

- 会員情報照会・変更
- ユーザー登録
- ユーザー照会・変更・削除

オプションサービス申込・管理

- ワークフロー申込・変更
- タイムレコーダー管理
- 営業支援申込・変更
- 請求の助管理
- 企業信用格付申込・停止
- サイバックスUniv.管理

(2)「企業信用格付」を利用するユーザーの[変更]ボタンをクリックします。

80001	駒込 健次	営業1部		利用不可	利用不可	利用不可	変更	パスワード変更	削除
80002	渋谷 大	営業1部		利用不可	利用不可	利用不可	変更	パスワード変更	削除
80003	恵比寿 英樹	営業1部	部長	利用不可	利用不可	利用不可	変更	パスワード変更	削除
80004	津田 照明	営業1部		利用不可	利用不可	利用不可	変更	パスワード変更	削除
80005	小田原 慶介	営業部2	部長	利用不可	利用不可	利用不可	変更	パスワード変更	削除
80006	神田 三郎	営業部2		利用不可	利用不可	利用不可	変更	パスワード変更	削除
80007	立川 俊夫	営業部2		利用不可	利用不可	利用不可	変更	パスワード変更	削除
80008	新宿 由美子	カスタマーセンタ		利用不可	利用不可	利用不可	変更	パスワード変更	削除
80009	船橋 二葉	カスタマーセンタ		利用不可	利用不可	利用不可	変更	パスワード変更	削除

企業信用格付権限を[利用可]にし、[変更する]をクリックします。

※ユーザー登録から設定する場合は[利用可]にし、[登録する]をクリックします。

ユーザーID:	80001		
ユーザー氏名:	駒込 健次	※必須	
ユーザーカナ氏名:	コマゴメ ケンジ	※必須 (全角カナ)	
ユーザー部署名:	営業1部		
ユーザー役職:			
ユーザー電話番号:	03-3244-4510	(半角数字)	
ユーザーFAX番号:	03-3244-4515	(半角数字)	
ユーザーE-Mailアドレス:	komagome@j-mmm.com	(半角英数字) ※管理者は必須	
権限区分:	権限区分に変更があればご指定ください。 管理者 ▼ ※必須		
企業信用格付権限:	企業信用格付権限に変更があればご指定ください。 利用不可 ▼ ※必須 利用不可 利用可		
たのめーる利用権限:	利用不可 ▼ ※必須		
重要なお知らせ通知:	ログイン時の重要なお知らせ通知の利用に変更があればご指定ください。 開始 ▼ ※必須		
		<input type="button" value="変更する"/> <input type="button" value="キャンセル"/>	

3. ご利用方法「検索条件の設定」

企業検索

企業名カナ

※ 企業検索は無料で御利用いただけます。
※ 法人格（「株式会社」、「有限会社」など）の入力は不要です。
※ 検索の際は、完全に一致する企業名、続いて前方一致、部分一致の順に企業名を検索します。

旧商号を含む 上場企業のみ

地域：

業種：

(1) 企業名検索について

- ① 企業名(商号)は法人格を省いて入力してください。ヒットしない原因に「法人格」を入力されていることが考えられます。当社サービスでは検索対象として「法人格」を含めていません。「株式会社」「有限会社」「学校法人」「協同組合」「(株)」「(財)」などの法人格を省略して入力してください。但し、「合同会社」、「独立行政法人」など一部の法人格についてはまだ対応できておりません。企業名(商号)に含めて検索してください。
- ② 原則として企業名(商号)については登記上の正式企業名(商号)を採用しています。通称や屋号、店名、学校名ではヒットしない場合があります。
- ③ 一部の企業につきましては、通称・ブランドネーム等で検索できるようにしております(本田技研工業＝ホンダ、日本電気＝NECなど)。今後も辞書機能を拡充していく方針です。
- ④ 検索する企業の商号・住所・代表者を変更されている場合があります。また、変更からデータベースの反映までにはタイムラグが生じる場合があります。最新のもので検索してもヒットしない場合は、変更前のもので検索するとヒットする場合があります。
- ⑤ 以下のような場合、ヒットしない場合が多くあります。ご了承ください。
倒産企業(清算型の場合)、被合併企業、外資系企業、設立したばかりの新しい企業
- ⑥ 平成14年11月1日より改訂「商号登記規則」が施行され、商号や法人名称にアルファベット、アラビア数字、符号等の登記が可能となりました。
したがって、登記上の正式商号には、アルファベットやアラビア数字、「・」や「&」等の符号が採用されている場合もあれば、カナ表記となっている場合もあります。漢字検索でヒットしない場合は、読み仮名をカナ検索で検索してください。
- ⑦ 検索結果は、検索対象文字列と完全に一致するもの、先頭から一致するもの、部分的に一致するものの順に優先して表示されます。

(2)カナ検索の注意点

- ①企業名(商号)の読みは、半角、または全角カタカナで入力してください。
- ②企業名(商号)の読みは、部分一致で検索されます。
ただし、検索対象文字列が2文字以下の場合、前方一致で検索されます。
- ③カナ検索では、「ツ」と「ッ」、「ヤ」と「ャ」など大文字・小文字の区別はしていません。
- ④企業名(商号)に「日本」「～所」を含む場合、それぞれ「ニホン」「ニッポン」、「～ショ」「～ジョ」の読み方は、企業個々の読み方に準じます。但し、調査が十分でない場合などは読み方に関わらず「ニッポン」、「～ショ」となっている場合があります。
- ⑤アルファベット、アラビア数字、符号の読みは原則的に以下の通りとしますが、取材によって独自の読みが確認された場合はそれに従います。

■アルファベット

A	エー	B	ビー	C	シー	D	ディー	E	イー
F	エフ	G	ジー	H	エイチ	I	アイ	J	ジェー
K	ケイ	L	エル	M	エム	N	エヌ	O	オー
P	ピー	Q	キュー	R	アール	S	エス	T	ティー
U	ユー	V	ブイ	W	ダブリュ	X	エックス	Y	ワイ
Z	ゼット								

■アラビア数字

1	イチ	2	ニ	3	サン	4	シ/ヨン	5	ゴ
6	ロク	7	シチ/ナナ	8	ハチ	9	ク/キユウ	0	ゼロ/レイ

(3)漢字検索の注意点

- ①登記されている企業名(商号)を全角文字で入力してください。
- ②企業名(商号)は、部分一致で検索されます。
ただし、検索対象文字列が2文字以下の場合、前方一致で検索されます。
- ③発音と表記や、長音などの表記方法が異なる社名があります。ヒットしない場合、カナ検索をご利用ください。

■ 促音(小さいツ)、拗音(小さいヤ・ユ・ヨなど)

例：「キヤノン」と「キャノン」は区別されます。(「キヤノン」が正式商号)

■ 長音の表記方法

例：「テクノロジー」、「テクノロジー」、「テクノロジー」、「テクノロジー」は区別されます。

■ 旧字体・略字体の区別

例：「條」、「國」、「藝」、「鐵」など主なものは新旧どちらで検索してもヒットするように設定しております。

漢字検索は法人格を除いて入力してください。

「・」(なかぐろ＝中点)は検索対象文字列から除外されます。

(例：“アイ・ウエオ”検索時、“アイ・”ではなく、“アイウ”と入力)

(4)代表者名検索の注意点

代表者は、前方一致で検索されます。

ただし、検索対象文字列が2文字以下の場合、完全一致で検索されます。このとき空白文字は文字数に含みません。

4. ご利用方法「与信限度額の算出」

カスタマイズ与信指標の出力

「カスタマイズ与信指標」は貴社の財務体力と与信先の規模・信用力を比較分析し、与信先が万一倒産等支払い不能状態になった場合でも貴社の体力の範囲内でカバーでき、かつ与信先に対するシェアを取りすぎることのない「最適な与信金額」を自動算出いたします。与信意思決定の具体的なメジャーとしてご利用いただけます。 ※入力された情報が外部に漏れることはありません。

与信先と基礎データ	あ(株) (2012.07期決算ベース)
貴社の業種	選択してください ※必須
貴社の年商規模	<input type="text"/> 百万円 ※必須
貴社の自己資本比率	<input type="text"/> % ※入力することで精度が向上します。未入力の場合は業界標準値で算出します。
与信先との希望取引限度額	<input type="text"/> 千円 ※必須

▶ カスタマイズ与信指標の算出

(1) 業種を選択

プルダウンメニューより業種を選択してください。

(2) 年商規模の入力

年商規模を百万円単位で入力してください。正の整数値を入力してください。

(3) 自己資本比率の入力

自己資本比率を%で入力してください。正の整数値もしくは小数点2桁以内を入力してください。

未入力の場合は業界の標準値で算出します。

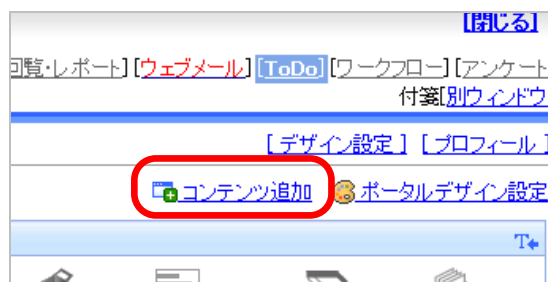
(4) 与信先との希望取引限度額の入力

与信先との取引限度額を千円単位で入力してください。正の整数値を入力してください。

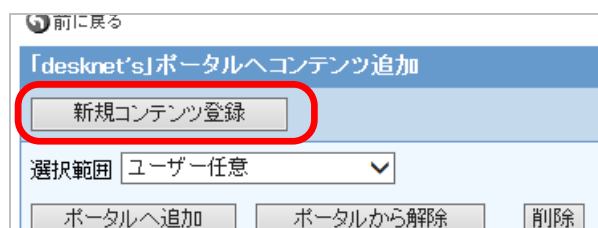
5. ご利用方法「ガジェット表示(検索機能)」

J-MOTTO グループウェアのポータル画面にガジェットとして J-MOTTO 企業信用格付の検索機能を追加できます。

(1) J-MOTTO グループウェアのポータル画面右上部の[コンテンツ追加]をクリックします。




(2) [新規コンテンツ登録] ボタンをクリックします。



(3) タイトル名と以下のコードを入力後、[OK]ボタンをクリックします。

(`<script src="https://www1.j-motto.co.jp/navi/js/navi_search_gadget.js" charset="utf-8"></script>`)

共通コンテンツの登録	
OK	
種別	ガジェット/プラグイン <input type="button" value="切换"/>
タイトル(※)	企業信用格付
コード(※)	<pre><script src="https://www1.j-motto.co.jp/navi/js/navi_search_gadget.js" charset="utf-8"></script></pre> <p>※セキュリティの脅威となるものが組み込まれたコード/URLを登録すると、お使いのコンピューターに被害を与える場合がありますので、信頼できるコード/URLを登録してください。 ※文字化けが生じる場合は、「charset="utf-8"」を追加してください。 (例) <code><script src="http://www..." charset="utf-8"></script></code></p>
フレーム	使用しない <input type="button" value="v"/> ※ポータルでコンテンツの表示や操作等ができない場合、フレームを「使用する」に設定してください。 フレームの高さ: <input type="text" value="255"/> ピクセル ※「使用する」とした場合に必須項目となります。 ※「使用する」とした場合に指定した高さが有効となります。フレームの高さには50～1000ピクセルの値を指定するようにしてください。
シングルサインオン	行わない <input type="button" value="v"/> ※コード/URL欄に以下の予約語を入力することで、任意な場所にユーザー情報をパラメータとして指定することができます。 ・予約語 \$UID:ユーザーID (例)URL:http://abc.cgi?login=\$UID&pass=\$PWD \$PWD:パスワード \$NAME:名前 \$KANJI:ふりがな \$ADDR:メールアドレス ↓ URL:http://abc.cgi?login=yamada&pass=yamada
説明	<input type="text"/>
コンテンツイメージ	 <input type="button" value="参照..."/> ※「コンテンツ追加」画面の一覧に表示されます。イメージは幅50×高さ50ピクセルに縮小して表示されます。

(4) [コンテンツ追加]のコンテンツ一覧から[追加]ボタンをクリックします。

<input type="checkbox"/>	 企業信用格付 <input type="button" value="追加"/>
--------------------------	--

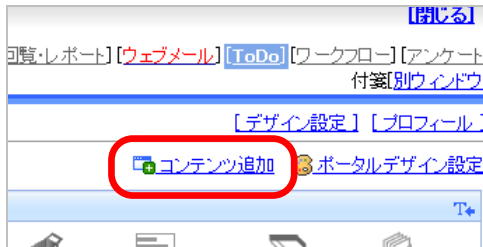
(5) ポータル画面に企業信用格付ガジェットが表示されます。

J-MOTTO企業信用格付	
リスクモンスター株式会社が提供する250万社の企業信用格付情報が検索できます。	
<input type="text"/>	<input type="button" value="検索"/>
テキストボックスに検索する企業名を入力して検索ボタンを押してください。	

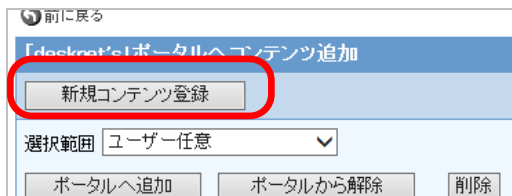
6. ご利用方法「ガジェット表示(倒産情報)」

J-MOTTO グループウェアのポータル画面にガジェットとして J-MOTTO 企業信用格付の倒産情報を追加できます。

(1) J-MOTTO グループウェアのポータル画面右上部の[コンテンツ追加]をクリックします。



(2) [新規コンテンツ登録] ボタンをクリックします。

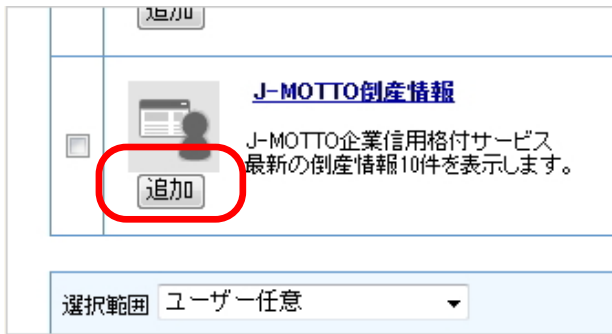


(3) タイトル名と以下のコードを入力後、[OK] ボタンをクリックします。

```
<script type="text/javascript" src="https://www1.j-motto.co.jp/navi/js/jquery.js" charset="UTF-8"></script>
<script type="text/javascript" src="https://www1.j-motto.co.jp/navi/js/navi_bankruptcy_gadget.js"
charset="UTF-8"></script>
```

共通コンテンツの登録	
OK	
種別	ガジェット/ブログパーツ ▼ 切替
タイトル(※)	J-MOTTO倒産情報 x
コード(※)	<pre><script type="text/javascript" src="https://www1.j- motto.co.jp/navi/js/navi_bankruptcy_gadge t.js" charset="UTF-8"></script></pre> <p>※セキュリティの脅威となるものが組み込まれたコード/URLを登録すると、お使いのコンピューターに被害を与える場合がありますので、信頼できるコード/URLを登録してください。 ※文字化けが生じる場合は、「charset="utf-8"」を追加してください。 (例) <script src="http://www..." charset="utf-8"></script></p>
フレーム	使用しない ▼ ※ポータルでコンテンツの表示や操作等ができない場合、フレームを「使用する」に設定してください。 フレームの高さ: 255 ピクセル ※「使用する」とした場合に必須項目になります。 ※「使用する」とした場合に指定した高さが有効になります。フレームの高さには50～1000ピクセルの値を指定するようにしてください。
シングルサインオン	行わない ▼ ※コード/URL欄に以下の予約語を入力することで、任意な場所にユーザー情報をパラメータとして指定することができます。 ・予約語 \$UID:ユーザーID (例)URL:http://abc.cgi?login=\$UID&pass=\$PWD

(4) [コンテンツ追加]のコンテンツ一覧から[追加]ボタンをクリックします。



(5) ポータル画面に倒産情報ガジェットが表示されます。



会社名	所在地	コメント
(株)ミルクリークホームズ	大阪府	10/12/2 破産手続開始決定
オーシャントレーダー(株)	東京都	10/12/6 民事再生手続開始申立
(株)アヲキ	千葉県	10/12/3 破産手続開始決定
(株)南富士カントリー倶楽部	静岡県	10/12/3 民事再生手続開始申立
(株)イダベッド	長野県	10/12/6 事業停止、弁護士一任→破産



J-MOTTO お客様サポートセンター

0120-70-4515

(9:00AM~6:00PM 土・日・祝除く)

リスモン・ビジネス・ポータル株式会社

本手引きに掲載されている内容については適宜更新する場合がございます。あらかじめご了承ください。